






ผ้าปูลดความร้อน รพ.ค่ายกาวิละ (Kawila Cooling Blanket)

วัตถุประสงค์การใช้งาน

ใช้ร่วมกับการเช็ดตัวลดอุณหภูมิ ภายของผู้ป่วยที่บาดเจ็บจากความร้อน ในขณะที่ เคลื่อนย้ายและส่งต่อไปรักษา

วิธีการใช้งาน

<p>๑. นำ Cold pack ไปแช่ในตู้เย็นจนกลายเป็นน้ำแข็ง ตามภาพ</p>	
<p>๒. พูผ้าปูที่นอนลดความร้อนบนเตียงก่อนรับผู้ป่วย</p>	
<p>๓. นำ Cold pack มาใส่ตามช่องที่เย็บไว้จนครบ ๑๒ ช่อง</p>	

<p>๓. พับชายผ้าที่เหลือ ทั้งสองด้านเข้าหากัน ป้องกันการเลือนหลุดของ Cold pack</p>	
<p>๔. เมื่อเตรียมครบจะได้ผ้าปูลดความร้อนที่พร้อมใช้งาน</p>	
<p>๕. นำไปปูบนเตียงสำหรับรองรับตัวผู้ป่วย</p>	

การเก็บรักษา

๑. ทำความสะอาด Cold pack และนำไปแช่ในตู้เย็น
๒. ซักผ้าปูให้สะอาด นำไปตากให้แห้ง และพับเก็บ หรือ สามารถ นำไปเตรียมโดยการนำ Cold pack ใส่ตามช่องเมื่อใส่ครบ ๑๒ ช่อง พับเก็บให้เล็กลงและนำไปแช่ในตู้เย็นเพื่อการเตรียมพร้อมสำหรับใช้งาน ตามภาพ



ด้วยความปรารถนาดีจาก รพ.ค่ายกาวิละ